

# Escuelas del Distrito 130

## ¿Cómo puedo usar Clever para acceder a los recursos de la escuela desde casa?


¿Qué es Clever? Clever es un enlace que ayuda a estudiantes y maestros a encontrar los recursos de la clase. Los estudiantes deben usar su cuenta de Google y entraran automáticamente a su cuenta. ¡Por favor siga las direcciones para empezar el proceso!

Abra un nuevo buscador de Chrome



Visite nuestro sitio web del distrito : <http://www.district130.org/>

1. En el lado izquierdo de la página, haga clic en “Clever” debajo de “Quick Links”.
2. Seleccione “Sign in with Google” (iniciar sección con Google)



3. Ingrese la siguiente información:

**Por favor incluya @district130.org**

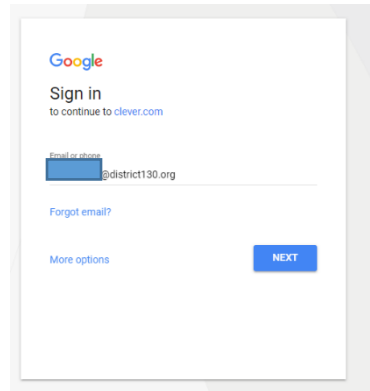
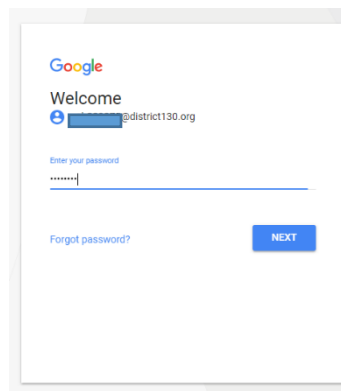
**Nombre de usuario:**<Inicial del primer nombre y apellido del estudiante, Seguido por el número de ID del estudiante>**@district130.org**

**Contraseña:**

<Fecha de nacimiento del estudiante en números,

No incluya separaciones o líneas,

incluya ceros si es necesario > **(mmddyyyy)**



4. ¡Haga clic sobre los símbolos para acceder a las cuentas!

